



ТЕРРИТОРИАЛЬНЫЙ ОРГАН
ФЕДЕРАЛЬНОЙ СЛУЖБЫ
ГОСУДАРСТВЕННОЙ СТАТИСТИКИ
ПО САРАТОВСКОЙ ОБЛАСТИ

Основные показатели социально-экономического положения Саратовской области



Январь-февраль 2023 года



ФЕДЕРАЛЬНАЯ СЛУЖБА
ГОСУДАРСТВЕННОЙ СТАТИСТИКИ

Основные показатели социально- экономического положения

Саратовской области

Саратовстат

январь-февраль 2023 года

- 01 Основные экономические и социальные показатели
- 02 Промышленное производство
- 03 Сельское хозяйство
- 04 Строительство
- 05 Транспорт
- 06 Рынок товаров и услуг
- 07 Индекс цен и тарифов
- 08 Заработная плата
- 09 Финансы
- 10 Демография





ОСНОВНЫЕ ЭКОНОМИЧЕСКИЕ И СОЦИАЛЬНЫЕ ПОКАЗАТЕЛИ

январь-февраль 2023 года

98,0 %

Индекс промышленного производства

13 380,7 млн руб.

Продукция сельского хозяйства

23 748,4 млн руб.

Объем платных услуг населению

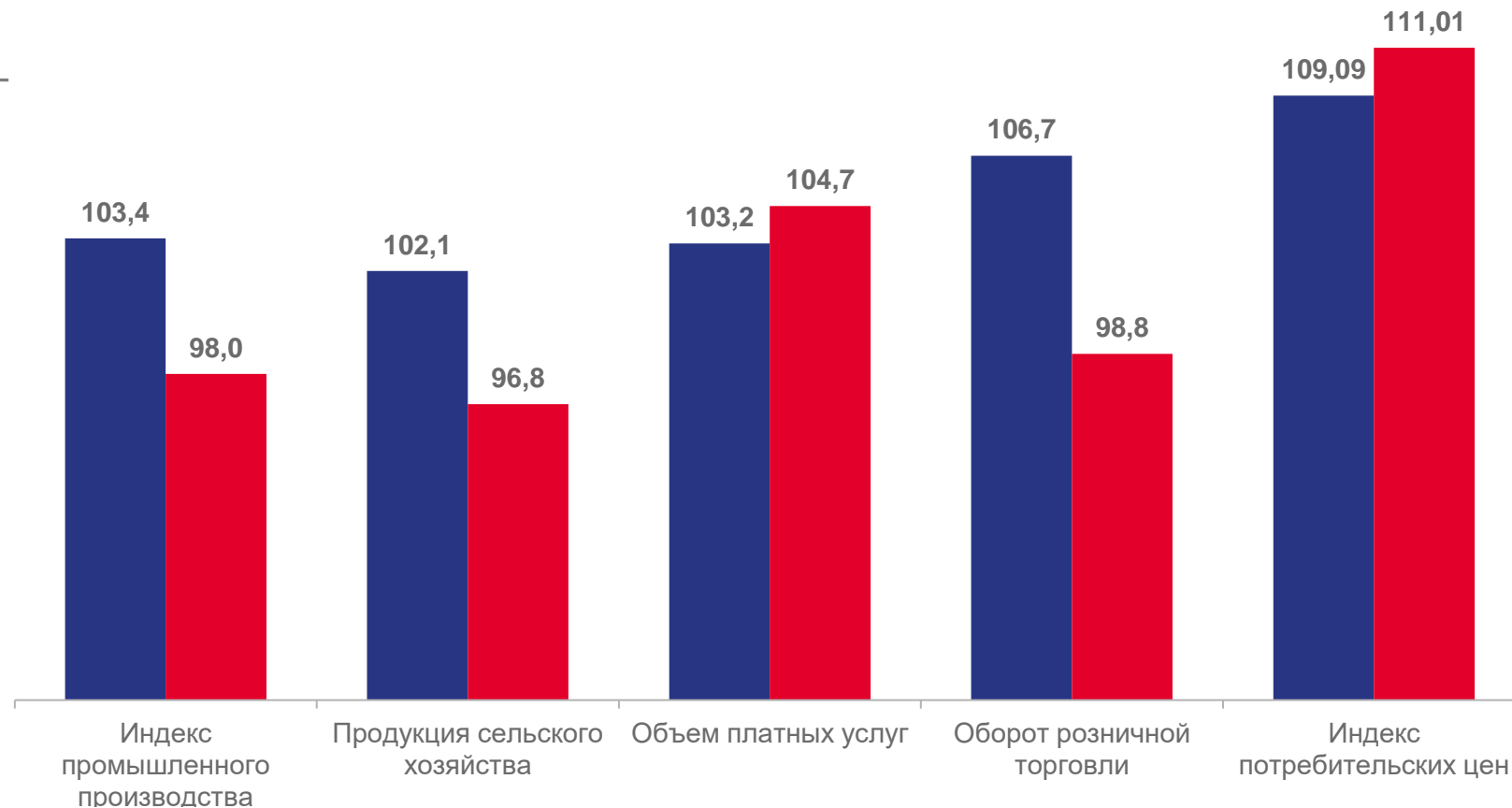
81 880,6 млн руб.

Оборот розничной торговли

101,28* %

Индекс потребительских цен

* февраль 2023 года к декабрю 2022 года



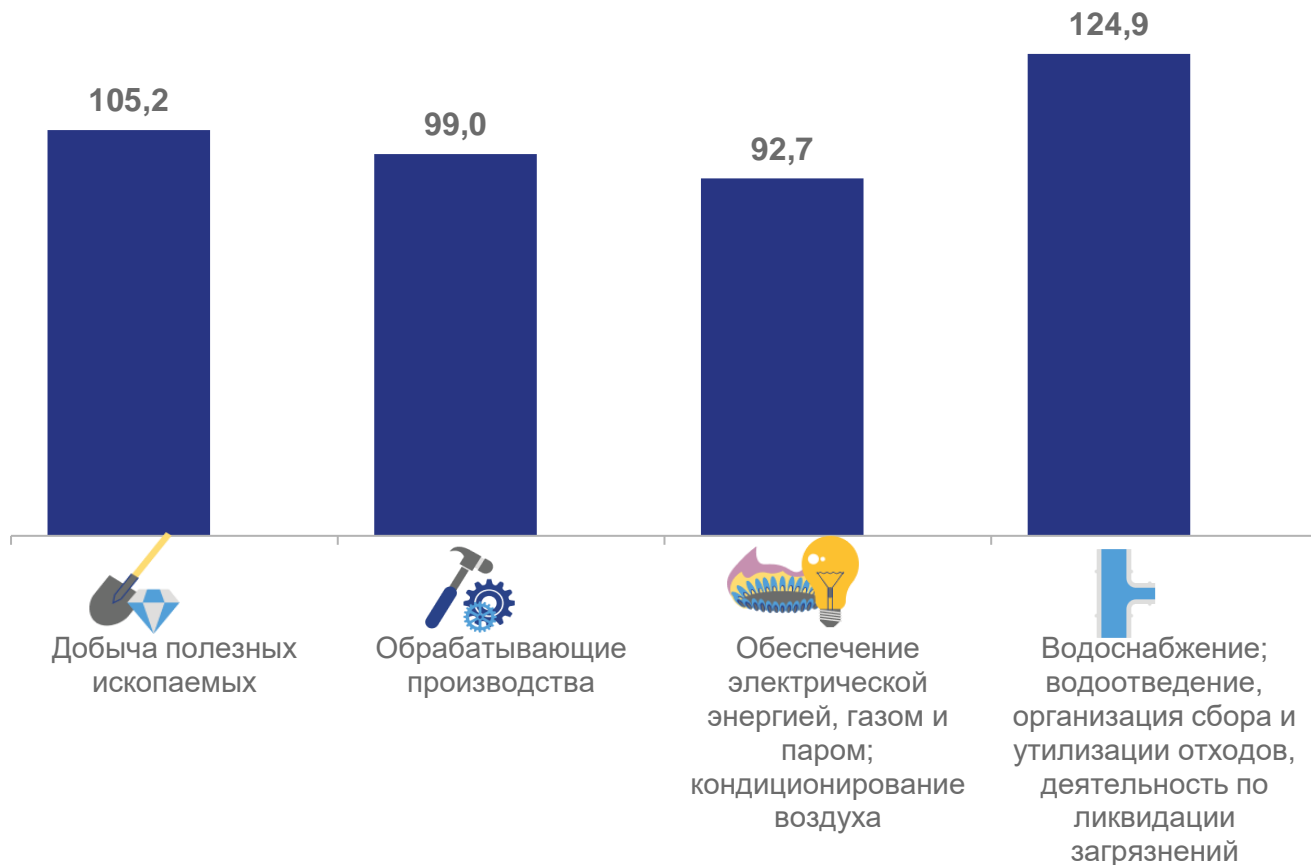
■ январь-февраль 2022 в % к январю-февралю 2021 ■ январь-февраль 2023 в % к январю-февралю 2022





ИНДЕКСЫ ПРОМЫШЛЕННОГО ПРОИЗВОДСТВА

январь-февраль 2023 года в % к январю-февралю 2022 года



Индекс промышленного производства в регионах Приволжского Федерального округа






СЕЛЬСКОЕ ХОЗЯЙСТВО

январь-февраль 2023 года

Производство продукции животноводства в хозяйствах всех категорий

Скот и птица на убой
(в живом весе)



18,7 тыс. тонн

92,5 %

к январю-февралю 2022 года

Молоко



68,5 тыс. тонн

98,3 %

к январю-февралю 2022 года

Яйца



126,7 млн шт.

102,5 %

к январю-февралю 2022 года

Продуктивность скота и птицы в сельскохозяйственных организациях

Надоено молока
на одну корову

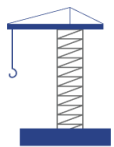


1 064 кг

Яйценоскость
одной курицы-несушки



47 шт.



СТРОИТЕЛЬСТВО

январь-февраль 2023 года

Объем работ, выполненных по виду деятельности «Строительство»



14 878,5 млн руб.

93,9 %

к январю-февралю 2022 года

Введено в действие общей площади жилых помещений



107 158 кв. м.

72,4 %

к январю-февралю 2022 года

Индивидуальное строительство



82 935 кв. м.

61,7 %

к январю-февралю 2022 года



ПАССАЖИРООБОРОТ АВТОМОБИЛЬНОГО ТРАНСПОРТА

январь-февраль 2023 года

Пассажирооборот автомобильного транспорта*

Перевезено пассажиров*

17,8 млн человек

83,5 %

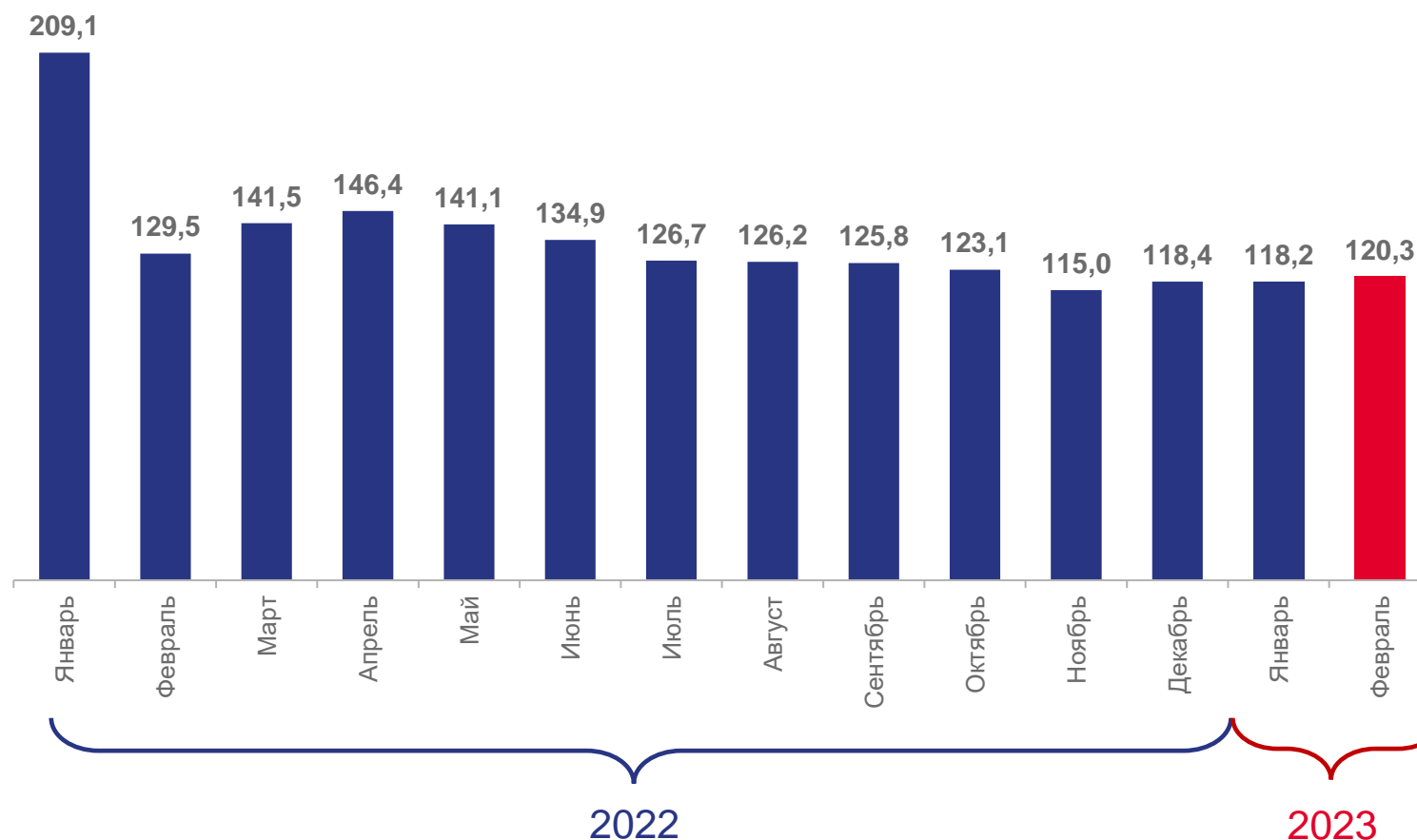
к январю-февралю 2022 года

Пассажирооборот*

238,5 млн пассажиро-км

70,4 %

к январю-февралю 2022 года



*По организациям транспорта общего пользования





РЫНОК ТОВАРОВ И УСЛУГ

январь-февраль 2023 года

Оборот розничной торговли

81 880,6 млн руб.

98,8 %

к январю-февралю 2022 года

Оборот розничной торговли пищевыми продуктами, включая напитки, и табачными изделиями

39 669,2 млн руб.

Оборот розничной торговли непродовольственными товарами

42 211,4 млн руб.

Объем платных услуг населению

23 748,4 млн руб.

104,7 %

к январю-февралю 2022 года

Структура объема платных услуг населению





ИНДЕКС ЦЕН В СЕКТОРАХ ЭКОНОМИКИ

февраль 2023 года в % к январю 2023 года

100,3

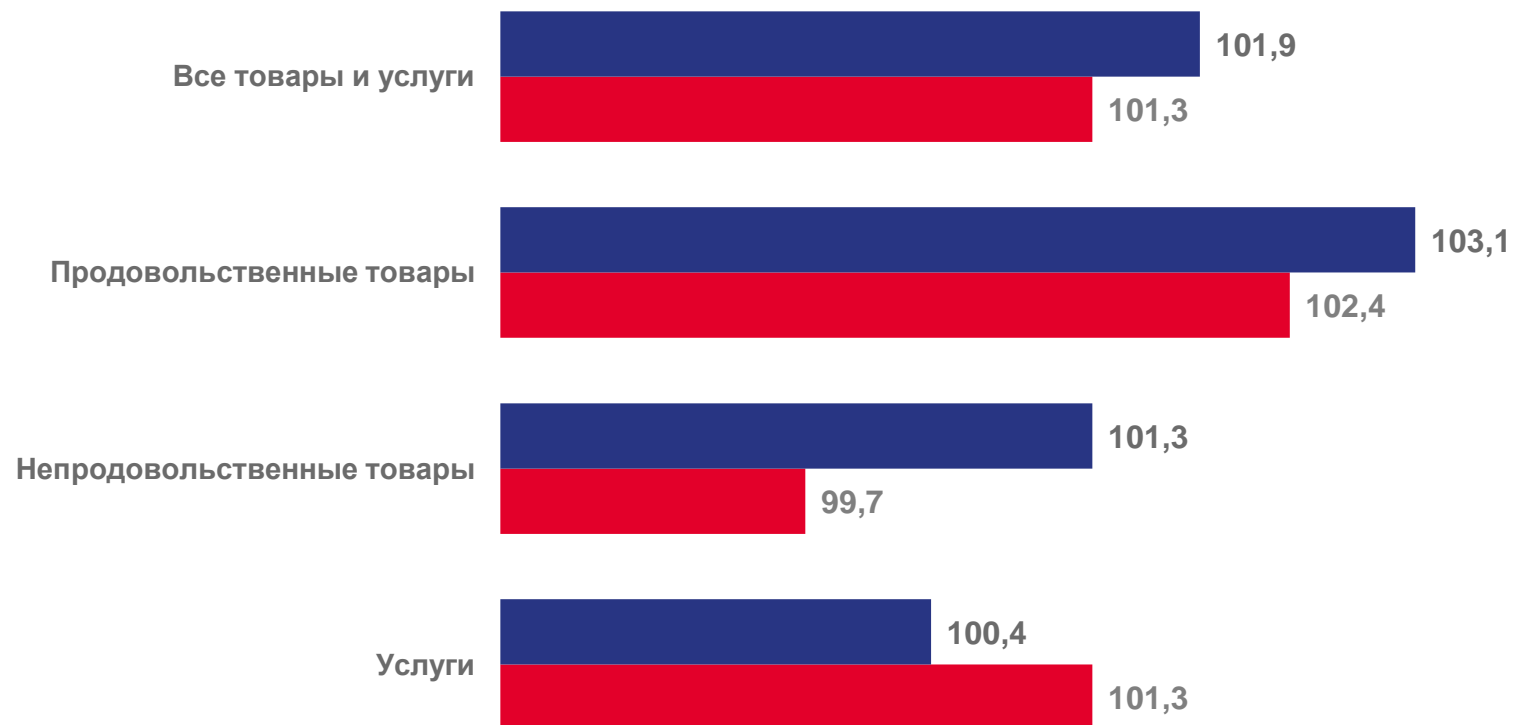
Индекс потребительских цен

101,4

Индекс цен производителей
промышленных товаров

103,6

Индекс цен производителей
сельскохозяйственной продукции



■ Февраль 2022 в % к декабрю 2021

■ Февраль 2023 в % к декабрю 2022





ЗАРАБОТНАЯ ПЛАТА

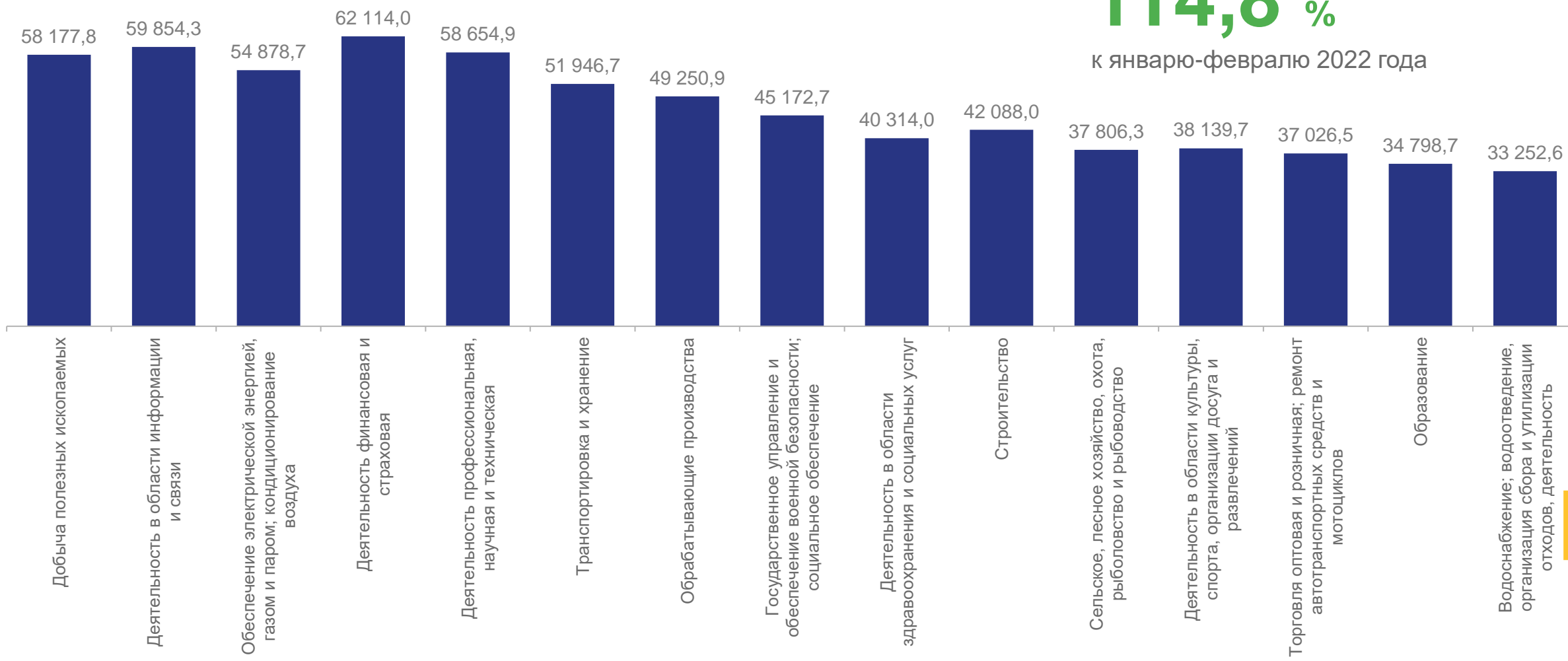
январь-февраль 2023 года

Среднемесячная номинальная
начисленная заработная плата

43 824,7 руб.

114,8 %

к январю-февралю 2022 года





ФИНАНСЫ

январь 2023 года

Сальдированный финансовый результат
(прибыль минус убыток)

7 400,3

млн руб.



Сумма убытка

2 035,4

млн руб.

151,3 %

к январю 2022 года

Доля убыточных
организаций

33,2 %

Задолженность
на 1 февраля 2023 года

Кредиторская
284 305,0
млн руб.

в том числе
просроченная

9,1 %



Дебиторская
298 965,8
млн руб.

в том числе
просроченная

2,9 %





ДЕМОГРАФИЯ

январь 2023 года

Рождаемость

(на 1000 человек населения)

6,1
человека



98,4 %

к январю 2022 года

Смертность

(на 1000 человек населения)

14,5
человека



85,8 %

к январю 2022 года

Естественная убыль

(на 1000 человек населения)

-8,4
человека



78,5 %

к январю 2022 года

Браки и разводы

Браки

городская местность

489

сельская местность

113

602

Разводы

городская местность

576

сельская местность

151

727

